

Security Hub

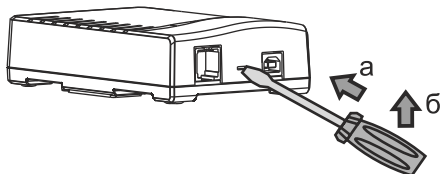
СТАРТОВЫЙ КОМПЛЕКТ

Инструкция быстрого запуска

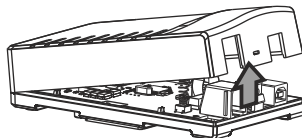


1 Подключение контроллера

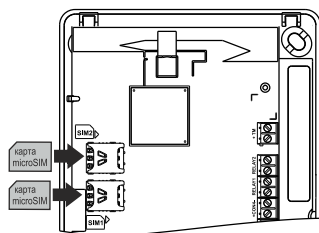
Нажмите



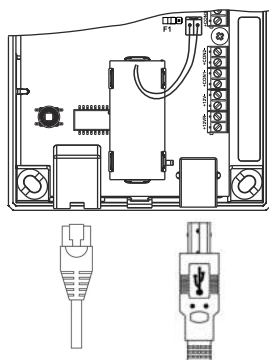
Откройте крышку



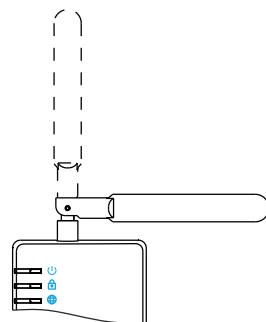
Вставьте одну или две SIM карты



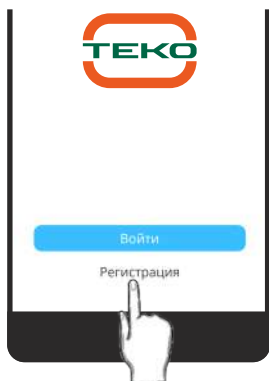
Подключите питание и Ethernet



Закройте крышку и установите антенну



Скачайте приложение и зарегистрируйтесь



Google play



App Store



СКАЧАТЬ
Инструкцию

2 Регистрация. Настройка контроллера

Авторизуйтесь



Добавьте объект

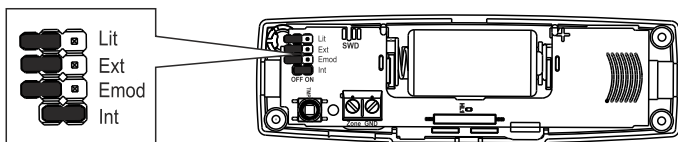


Сканируйте штрих-код контроллера



3 Добавление датчиков

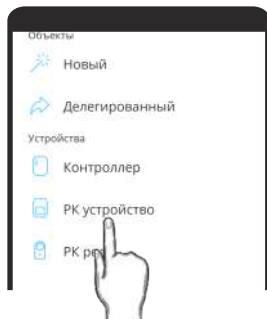
Проверьте правильность установки перемычек в Астра-3321



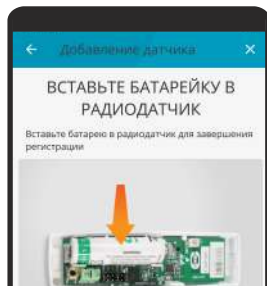
Нажмите +



Выберите "ПК устройство"

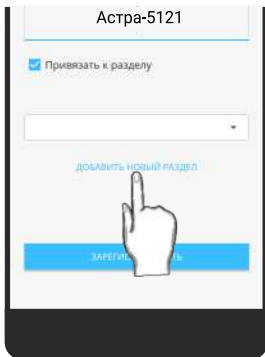


Вставьте батарейку

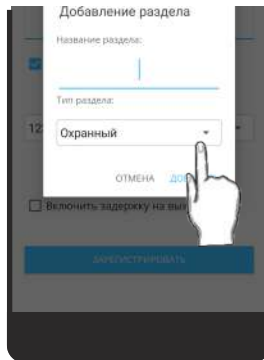


4 Добавление раздела

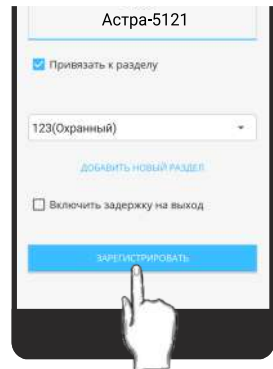
Добавьте раздел



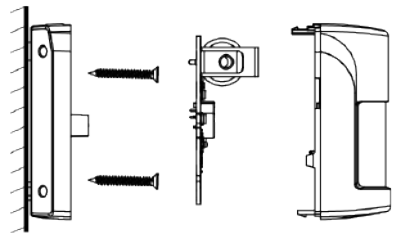
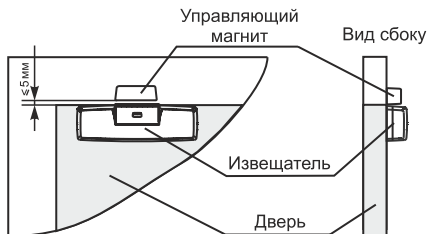
Выберите тип



Зарегистрируйте



5 Монтаж датчиков



6

Подключение видеокamer iVideon

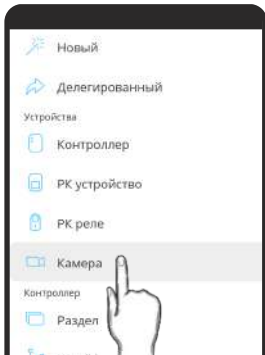
Зарегистрируйте камеру на сервере iVideon по прилагаемой к ней Инструкции. В личном кабинете iVideon включите функцию "Видеоролики событий"



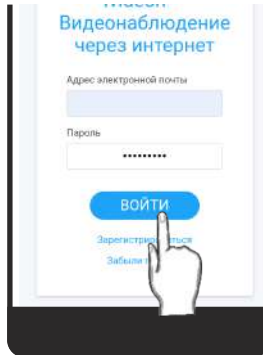
Выберите в меню "Камера"

Введите данные аккаунта iVideon

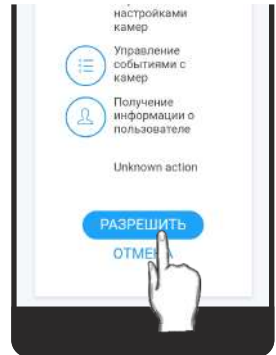
Дайте разрешение



Выберите камеру



Выберите объект и датчик



Камера добавлена и настроена

